



DAMANDA- Aide en ligne



PROFIL : PROMOTEUR



Table des matières

Introduction.....	3
Prérequis.....	3
1. Accéder à DAMANDA.....	4
1.2.1 Page d'accueil Accéder à DAMANDA en tant que nouvel utilisateur	4
1.2.2 Enregistrer mon entreprise et créer de compte	5
1.2.3 Connexion.....	6
2. Enregistrer une demande d'autorisation ou titre minier.....	8
2.2.1 Saisir les informations de la demande	8
2.2.2 Fournir les documents justificatifs.....	9
2.2.3 Effectuer le paiement des frais d'instruction	10
2.2.4 Confirmer la soumission de la demande	11
3. Suivre ma demande d'autorisation ou titre minier.....	12
4. Consulter la demande après l'avis cadastral du ministère de mines et les services.....	13
5. Courriels de confirmation et suite procédure	14
6. Gérer le paiement des droits fixes	14
6.2.1 Consulter les paiements à effectuer.....	14
6.2.2 Effectuer les paiements.....	15
6.2.3 Attente confirmation de paiement par les services financiers.....	17
6.2.4 Vue de la page paiement après confirmation des services financiers.....	17
7. Courriel d'approbation de votre demande avec la lettre d'autorisation du ministère ..	18



Introduction

Ce guide d'utilisation de la plateforme DAMANDA de digitalisation du processus de demande des autorisations et/ou titres minier s'adresse à tous les promoteurs miniers les agents de l'État qui interagiront avec l'application dans le cadre du processus de traitement des demandes d'autorisation ou titre miniers en République de Guinée.

La plateforme DAMANDA vous permet d'effectuer vos différentes tâches liées à vos responsabilités, de manière électronique.

Dans ce guide d'utilisation, vous trouvez toutes les informations nécessaires pour vous familiariser avec la plateforme. Ce guide vous :

- donne les prérequis nécessaires et l'utilisation de la plateforme l'application, de l'accès à l'application et des étapes à suivre lors du premier accès à l'application.
- détails les différentes fonctionnalités de gestion des utilisateurs (création de compte, connexion), la gestion de vos demandes d'autorisations. Vous y trouvez une multitude de conseils afin d'utiliser la plateforme correctement.

Prérequis

Afin d'avoir une meilleure prise en main de la plateforme DAMANDA, nous vous recommandons de suivre les conseils suivants :

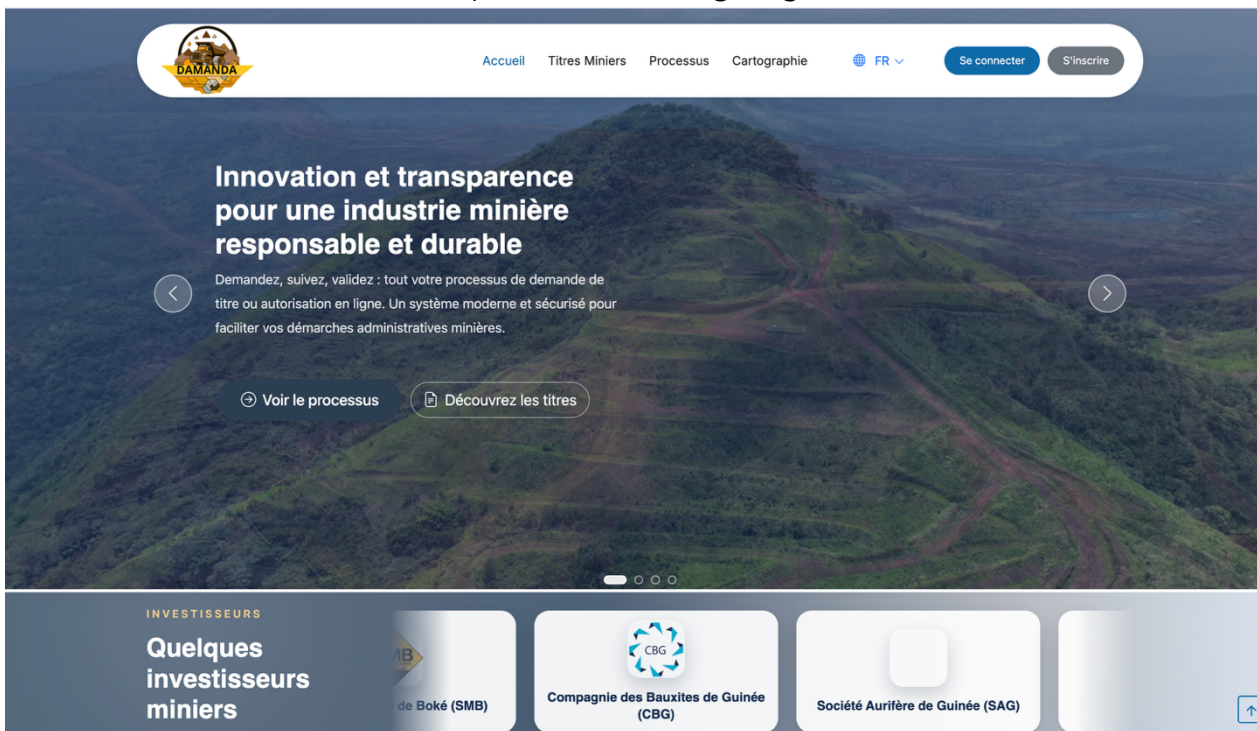
1. **INTERNET** : une connexion Internet est indispensable. Vous pouvez utiliser directement le wifi de votre organisation si vous en disposez.
2. **Navigateur** : Le fonctionnement optimal de DAMANDA suppose l'utilisation des navigateurs : Google chrome, Safari, Edge, Firefox, ...
 - **Mise à jour du navigateur** : Pour un fonctionnement optimal de la plateforme, une mise à jour du navigateur peut être requise.



1. Accéder à DAMANDA

1.2.1 Page d'accueil Accéder à DAMANDA en tant que nouvel utilisateur

Accédez à l'adresse <https://damanda.gov.gn>.



La plateforme dispose d'une **Barre de navigation** en haut de page permettant un accès rapide aux principales rubriques. Les utilisateurs peuvent se **Connecter à l'espace utilisateur** ou **s'inscrire** via des boutons dédiés pour accéder à leur espace personnel. Elle offre également un **Accès aux Services** essentiels, notamment la soumission et le suivi des demandes administratives. Une section **Réponses aux Questions Fréquemment Posées (FAQ)** apporte des réponses aux questions fréquentes et facilite l'autonomie des utilisateurs. Enfin, la plateforme met à disposition des **Contact et Support** pour le support et l'administration, ainsi que des **Documents et ressources** utiles pour mieux comprendre les procédures et la réglementation.



1.2.2 Enregistrer mon entreprise et créer de compte

Type d'entreprise

Entreprise locale 1

Seules les entreprises locales peuvent s'enregistrer via ce formulaire.

NIF (Identification Fiscale) *

Dénomination de l'entreprise *

Logo de l'entreprise (optionnel)

Choisir le fichier aucun fichier sélectionné

Formats: JPG, PNG, SVG (Max: 2MB)

Pays *

Guinée

Email *

Téléphone *

+224 e.g. 601 12 34 56

Forme juridique *

Sélectionner...

Siège social *

Document justificatif (RCCM, SIRET, Numéro d'immatriculation, etc.) *

Choisir le fichier aucun fichier sélectionné

Formats acceptés : PDF, JPG, JPEG, PNG. Taille maximale : 5 Mo

Actionnaires de l'entreprise 3

La somme des taux d'actionariat doit être égale à 100%.

Type d'actionnaire *

Personne Physique Individu ☒

Personne Morale Société ☐

Nom et Prénom(s) *

Genre *

Masculin

Email *

Téléphone *

Nationalité *

Part (%) *

A	Sélectionnez le type d'entreprise : <i>Locale</i>
B	Saisissez le numéro RCCM obtenu de l'APIP. Cliquez sur le bouton Rechercher . Toutes les informations disponibles sont retournées
C	Saisissez/complétez les informations obligatoires demandées
D	Cliquez sur Soumettre . Si toutes informations obligatoires sont renseignées, le courriel de confirmation d'activation du compte est envoyé à l'adresse électronique entreprise fourni.

Voici un aperçu des différents courriels d'activation et informations de connexion à votre compte. Veuillez suivre le processus d'authentification qui s'affichera, selon votre choix.



Bonjour

Merci d'avoir créé un compte sur le portail du Cadastre Minier de Guinée.

Pour activer votre compte, veuillez cliquer sur le lien ci-dessous :

1 **Confirmer mon adresse email**

Ce lien est valide pendant 24 heures.

Délai de validité du compte

Si vous ne confirmez pas votre email dans ce délai, votre compte sera automatiquement supprimé.

Si vous n'avez pas créé de compte, ignorez simplement cet email.

Cordialement, L'équipe du Cadastre Minier de Guinée

Si vous avez de la difficulté à cliquer sur le bouton "Confirmer mon adresse email", copiez et collez l'adresse URL ci-dessous dans votre navigateur: <https://damanda.gov.gn/entites/verify-email/9Xb8RQia0Z6r1udb3SpkkowBgK14J5EZJz2ek9LZkzptkWcsfiVgWriN7d8e>

Bonjour

Félicitations ! Votre adresse email a été confirmée avec succès.

Votre compte est maintenant activé sur le portail du Cadastre Minier de Guinée.

1 Voici vos identifiants de connexion :

Email : [o](#)

Mot de passe temporaire : Temp1427!

⚠ Important : Pour des raisons de sécurité, vous devrez changer ce mot de passe lors de votre première connexion.

2 **Se connecter maintenant**

Nous vous recommandons de vous connecter dès maintenant pour changer votre mot de passe.

Si vous n'avez pas créé de compte, veuillez ignorer cet email ou nous contacter immédiatement.

À la suite de l'activation de votre compte et la connexion, vous serez dirigé vers une version simplifiée du Tableau de bord dans DAMANDA. Cliquez sur Mes demandes.

1.2.3 Connexion





A	Saisissez l'adresse email
B	Saisissez votre mot de passe
C	Modifiez votre mot de passe
D	Cliquez Se connecter pour accéder à votre profil
E	Saisissez la longueur identifiée
F	Cliquez sur S'inscrire pour le nouvel utilisateur

Tableau de bord

Gestion des demandes

- Mes demandes **2**
- Historique des paiements

Statistiques

Total demande: 1

Demande Enregistrées: 0

Demande validées: 0

Demande Rejetées: 0

Tableau des statistique par type de titre ou autorisation

Afficher: 25 entrées

Rechercher:

Type de Titre ou Autorisation	Nombre d'entreprise
Permis d'Exploitation Industrielle	1
Nombre total de demande	1

Affichage de 1 à 1 sur 1 entrées

Précédent 1 Suivant

Tableau des statistique par type de demande

1. Accédez au menu **Mes demandes**
2. Cliquez sur **Nouvelle demande**.

Liste des demandes cadastrales

Nouvelle demande Archive Réinitialiser les filtres

Recherche: Référence, demandeur...

Statut: Tous les statuts

Résultats par page: 10

Filtres avancés

Référence	Type de titre	Substance minérale	Date de soumission	Statut	Emplacement	Actions
DEM-0009-25	Permis d'Exploitation Industrielle	N/A		En attente de soumission	ENTREPRISE	

Affichage de 1 à 1 sur 1 résultats

Liste des demandes



2. Enregistrer une demande d'autorisation ou titre minier

2.2.1 Saisir les informations de la demande

Enregistrer une demande de titre ou autorisation

1
 Information de la demande

2
 Documents justificatifs

3
 Informations de paiement

Type de demande *

A Sélectionnez le type de demande ...

Substance *

C Sélectionnez la substance...

Longueur (m)

E Ex: 50000
Ce champ est optionnel

G Préfecture *

Maintenez la touche Ctrl (ou Command sur Mac) pour sélectionner plusieurs préfectures.

Titre ou autorisation *

B Sélectionnez le titre ou autorisation...

Superficie km²

D Ex: 50000
Ce champ est optionnel

F Région *

Conakry
Kindia
Boké
Faranah
Maintenez la touche Ctrl (ou Command sur Mac) pour sélectionner plusieurs régions.

H

✕ Fermer

I

Étape suivante →

A	Sélectionnez le type de demande : <i>Octroi, cession, Amodiation, Prolongation, ...</i>
B	Sélectionnez le titre ou l'autorisation : <i>Permis de recherche, Autorisation, Concession ...</i>
C	Sélectionnez la substance : <i>Bauxite, fer, Or, ...</i>
D	Saisissez la superficie identifiée dans le polygone
E	Saisissez la longueur identifiée
F	Sélectionnez, la(es) région(s) concernée(s) par la demande. Maintenez la touche Ctrl (ou Command sur Mac) pour sélectionner plusieurs régions.
G	Sélectionnez, la(es) préfecture(s) concernée(s) par la demande. Maintenez la touche Ctrl (ou Command sur Mac) pour sélectionner plusieurs préfectures.
H	Cliquez pour fermer la page de saisie
I	Cliquez Étape suivante pour Enregistrer et saisir les informations de la page suivantes



2.2.2 Fournir les documents justificatifs

1-Joindre et ajouter les documents supplémentaires

La liste des documents exigés en appui à votre demande pour titre ou autorisation et la substance pour le type de demande s'affiche. Elle se divise en 2 sections distinctes : Documents obligatoires et documents complémentaires.

Assurez-vous de téléverser le document affiché(A). Vous pouvez consulter le document joint(B) avec succès.

Cliquez sur le l'icône pour téléverser votre document.

Information

Pour des raisons de sécurité et selon les paramètres déterminés, seules les extensions de fichiers suivantes sont autorisées : PDF, PNG JPG et JPEG, Docx, PPTX, XLSX . Taille : 5MB

Lettre de demande titre minier ou autorisation *

Choisir un fichier

Note_Guide _DAMANDA.pdf

Fichier prêt: Note_Guide _DAMANDA.pdf

1

Information de la demande

2

Documents justificatifs

3

Informations de paiement

Nom du document	Fichier
<div>Documents Obligatoires 16</div> <div>Nombre de documents à fournir</div> <div>1</div>	
Lettre de demande titre minier ou autorisation *	<div>Choisir un fichier</div> <div>Aucun fichier choisi</div>
RCCM (Registre du Commerce et du Crédit Mobilier) *	<div>Choisir un fichier</div> <div>Aucun fichier choisi</div>
Statuts de la société *	<div>Choisir un fichier</div> <div>Aucun fichier choisi</div>
NIF à jour (Numéro d'Identification Fiscale) *	<div>Choisir un fichier</div> <div>Aucun fichier choisi</div>
Copie du Permis de recherche en cours de validité *	<div>Choisir un fichier</div> <div>Aucun fichier choisi</div>
Copies des différents reçus des paiements des taxes et redevances dues *	<div>Choisir un fichier</div> <div>Aucun fichier choisi</div>
Rapport détaillé des résultats de recherches *	<div>Choisir un fichier</div> <div>Aucun fichier choisi</div>
Plan de la première ou de la seconde rétrocession *	<div>Choisir un fichier</div> <div>Aucun fichier choisi</div>
Étude de faisabilité *	<div>Choisir un fichier</div> <div>Aucun fichier choisi</div>
Analyse économique et financière du projet *	<div>Choisir un fichier</div> <div>Aucun fichier choisi</div>

Documents personnalisés

+ Ajouter un document

← Étape précédente
✖ Fermer
Étape suivante →

B-Cliquez sur l'étape suivante pour effectuer le paiement des frais d'instruction

2.2.3 Effectuer le paiement des frais d'instruction

Pour déposer et payer vos frais d'instruction, vous devez préalablement avoir rempli votre demande de titres ou autorisation. Au besoin, consultez [Enregistrer ma demande](#).


1
Information de la demande


2
Documents justificatifs


3
Informations de paiement


Information importante : Les frais d'instruction ne sont pas remboursables et le paiement ne garantit pas l'obtention du permis.

Mode de paiement *


Carte Bancaire
Paieement sécurisé Stripe


Espèces
Paieement immédiat au guichet


Chèque
Remise d'un chèque certifié


Virement bancaire
Transfert bancaire avec référence

Montant (USD) *

Date de paiement *

2 000

02/01/2026

La date est fixée automatiquement au jour du paiement en ligne.

Information de votre carte bancaire

Préremplir [link](#)

Payer

Référence transaction:

Cette référence est générée automatiquement après le paiement.

← Étape précédente
✖ Fermer

Soumettre la demande

A	Information sur le fait que les frais d'instruction ne sont pas remboursés
B	Sélectionnez le type de paiement souhaité : <ul style="list-style-type: none"> • Pour une carte bancaire <ul style="list-style-type: none"> ○ Saisissez les informations de la carte ○ Cliquez sur payer. La référence de la transaction est remplie automatiquement.



	<ul style="list-style-type: none"> • Pour le paiement par espèces ou chèques <ul style="list-style-type: none"> ○ Saisir le numéro de la transaction ○ Spécifiez la date du paiement ○ Joindre la preuve du paiement • Pour le paiement par virement bancaire <ul style="list-style-type: none"> ○ Saisir le numéro de la transaction ○ Spécifiez la date du paiement ○ Saisissez le code SWIFT ○ Joindre la preuve du paiement
C	Saisissez les informations ou preuve de paiements selon le type de paiement choisis
D	Cliquez sur le bouton Payer pour enregistrer le paiement effectuer par carte bancaire.
E	Cliquez sur Soumettre la demande . La fenêtre Résumé de ma demande s'affiche.

2.2.4 Confirmer la soumission de la demande

Confirmer la soumission

⚠

Attention : Après avoir soumis cette demande, aucune modification ne sera possible. Veuillez vérifier soigneusement les informations ci-dessous avant de confirmer.

INFORMATIONS GÉNÉRALES

Référence

DEM-20251118-SLCT

Type de demande

Octroi

Titre ou autorisation

Permis d'Exploitation Semi-Industrielle

Substance

Bauxite

Superficie (km²)

5000

Longueur (km)

5000

INFORMATIONS DE PAIEMENT

Montant (USD)

2000

Date de paiement

2025-11-18

Mode de paiement

Carte Bancaire

Référence

pi_3SUrRLCcPZmaov9701vNEa8e

Régions concernées

Boké

Préfectures concernées

Boké

Annuler

Confirmer et soumettre

Confirmer la soumission

Superficie (km²)

5000

Longueur (km)

5000

Régions concernées

Boké

Préfectures concernées

Boké

Documents fournis

Nom du document	Statut
Lettre de demande titre minier ou autorisation	Nouveau
Pièce d'identité (pour les personnes physiques) ou certificat d'immatriculation (pour les personnes morales)	Nouveau
Mandat justifiant la transmission du pouvoir de représentation	Nouveau
Preuve de la capacité technique	Nouveau
Preuve de la capacité financière	Nouveau
Description du programme des travaux envisagés, y compris l'engagement financier	Nouveau

Annuler

Confirmer et soumettre

Cliquez sur **Confirmer et soumettre**. Votre demande est transmise au ministre des Mines et ses services techniques.



3. Suivre ma demande d'autorisation ou titre minier

Pag de suivi des demandes

Liste des demandes cadastrales

+ Nouvelle demande

Archive

Réinitialiser les filtres

Recherche

Statut












Résultats par page

Filtres avancés

Référence, demandeur...

Tous les statuts

10

Référence:	Type de titre	Substance minérale	Date de soumission	Statut A	Emplacement B	Actions C
DEM-0038-25	Permis d'Exploitation Industrielle	Bauxite		En attente de soumission	ENTREPRISE	 
DEM-0037-25	Permis d'Exploitation Industrielle	Bauxite	03/12/2025 17:46	Soumis	Ministre	
DEM-0036-25	Permis d'Exploitation Industrielle	Bauxite	03/12/2025 17:35	Soumis	Ministre	
DEM-0035-25	Permis d'Exploitation Industrielle	Bauxite	03/12/2025 17:30	Soumis	Ministre	
DEM-0034-25	Autorisation de Recherche de Carrières	Barite	01/12/2025 22:18	Validée	Terminée	
DEM-0033-25	Permis d'Exploitation Industrielle	Bauxite	01/12/2025 21:26	Terminé	Terminée	
DEM-0032-25	Permis d'Exploitation Industrielle	Bauxite	01/12/2025 21:12	Terminé	Terminée	
DEM-0031-25	Permis d'Exploitation Industrielle	Bauxite	01/12/2025 19:58	Validée	Terminée	
DEM-0030-25	Permis d'Exploitation Industrielle	Or	28/11/2025 19:08	Validée	Terminée	
DEM-0029-25	Permis d'Exploitation Industrielle	Bauxite	28/11/2025 18:07	Terminé	Terminée	

Affichage de 1 à 10 sur 22 résultats

<

1

2

3

>

A	Statut de la demande : Informe sur le statut (En attente de soumission, Soumise, validé, Terminé, ...) de la demande.
B	Emplacement : indique l'étape de traitement de la demande
C	Actions : Modifier la demande en cours de rédaction, Archiver une demande, Consulter une demande.

Détails de la demande



Informations de la demande

Référence	A DEM-0020-25	Superficie de demande:	(km ²)
Date de soumission:	30/12/2025 15:20	Longueur de demande:	(m)
Demandeur:	Demandeur	Région:	Kankan
Type de demande:	Octroi	Préfecture:	Siguiri
Type de titre ou autorisation: Permis de Recherche Industrielle (Personne Morale)		Statut actuel:	soumis
Substance:	Or	Emplacement:	Ministre

Documents fournis

Nom du document	Type	Date de téléversement	Statut	Actions
Lettre de demande titre minier ou autorisation	Default	30/12/2025 15:19	En attente	
RCCM (Registre du Commerce et du Crédit Mobilier)	Default	30/12/2025 15:19	En attente	
Statuts de la société	Default	30/12/2025 15:19	En attente	
NIF à jour (Numéro d'Identification Fiscale)	Default	30/12/2025 15:19	En attente	
Preuve de la capacité technique	Default	30/12/2025 15:19	En attente	
Preuve de la capacité financière	Default	30/12/2025 15:19	En attente	

Informations de paiement

Montant (USD)	Date de paiement:	Mode de paiement:	Référence	Statut	Actions
1 500	30/12/2025	Espèces	-	En attente	

4. Consulter la demande après l'avis cadastral du ministère de mines et les services

Documents fournis

Nom du document	Type	Date de téléversement	Statut	Actions
Lettre de demande titre minier ou autorisation	Default	18/11/2025 16:06	Validé	Validé
Pièce d'identité (pour les personnes physiques) ou certificat d'immatriculation (pour les personnes morales)	Default	18/11/2025 16:06	Validé	Validé
Mandat justifiant la transmission du pouvoir de représentation	Default	18/11/2025 16:06	Validé	Validé
Preuve de la capacité technique	Default	18/11/2025 16:06	Validé	Validé
Preuve de la capacité financière	Default	18/11/2025 16:06	Validé	Validé
Description du programme des travaux envisagés, y compris l'engagement financier	Default	18/11/2025 16:06	Validé	Validé

Informations de paiement

Montant (USD)	Date de paiement	Mode de paiement	Référence	Statut	Actions
2 000	18/11/2025	Carte Bancaire	pl_3SUrRLCcPZmaov9701vNEa8e	Validé	Validé



5. Courriels de confirmation et suite procédure

Le courriel avec les indications de paiements est automatiquement envoyé au promoteur, dès que le ministre approuve la demande.

Madame, Monsieur,

Nous avons le plaisir de vous informer que la demande cadastrale de votre titre minier a été approuvée par le Ministère et validée par le Centre de Promotion et de Développement Miniers (CPDM).

Résumé de la demande

- Entreprise :
- Référence : DEM-0033-25
- Type : Octroi
- Statut : approuvée
- Code d'autorisation : 43434 (à utiliser pour le suivi)

Suite à l'approbation — démarches à accomplir

Vous devez maintenant régler les droits fixes sur les titres miniers.

Les droits fixes sont répartis comme suit :

- 70% au Trésor Public
- 30% au Fonds d'Investissement Miniers (FIM)

Pour effectuer vos paiements, veuillez cliquer sur le lien ci-dessous :

A [Accéder à la page de paiement des droits fixes](#)

6. Gérer le paiement des droits fixes

6.2.1 Consulter les paiements à effectuer

DAMANDA

Tableau de bord

Gestion des demandes

Mes demandes

Historique des paiements **A**

Statistiques

Historique des Paiements des Droits Fixes

Retour

Rechercher par code de demande ou entr

Tous les statuts

10

Code de demande:	Type de permis	Catégorie minérale	Action	Montant total	Trésor Public	Fonds d'Investissement Miniers (FIM)	Date création	Actions
DEM-0003-25	Recherche	Metaux base		0.00 USD	En attente 0.00 USD	En attente 0.00 USD	05/01/2026 01:17	<div><div>B</div><div>C</div></div>

A

Cliquez sur le sous- menu Historique paiement.

B

Cliquez sur l'icône pour voir le détail des paiements demandés.

C

Cliquez pour consulter l'avis de recouvrement.



6.2.2 Effectuer les paiements

Tableau de bord

Gestion des demandes

Mes demandes

Historique des paiements

Statistiques

Informations générales

Code de demande

DEM-0003-25

Demandeur

TEST MINING

Type de demande

Octroi

Type de titre

Permis de Recherche Industrielle (Personne Morale)

Substance minérale

Ardoise

Société

TEST MINING

Superficie km²

0.00 Km²

Statut

valable

Date de soumission

20/12/2025 13:56

Localisation

Région

Kindia

Préfecture

Coyah

Paiement des Droits Fixes sur les Titres Miniers

Important : Suite à l'approbation de votre demande, vous devez régler les droits fixes répartis comme suit :

70% Trésor Public

30% Fonds d'Investissement Miniers (FIM)

Détail	Montant (USD)
Type de permis : Recherche	
Catégorie minérale : Metaux base	
Action :	
Superficie : 0.00 Km²	0.00 USD
Tarif unitaire : 10.00 USD/Km²	
Trésor Public (70%)	0.00 USD
Fonds d'Investissement Miniers (30%)	0.00 USD

A

Paiement Trésor Public

Montant : 0.00 USD

Payer les droits fixes du Trésor Public

B

Paiement Fonds Miniers

Montant : 0.00 USD

Payer les droits fixes du Fonds Miniers

A	Cliquez sur Payer les droits fixes du Trésor Public pour payer les droits pour le trésor public
B	Cliquez sur Payer les droits fixes du Fonds miniers pour payer les droits pour le trésor public

15

Païement des Droits Fixes - Trésor Public

① Montant à payer : 0.00 USD

Informations de la demande

Code de la demande **A** DEM-0003-25
 Entreprise TEST MINING
 Superficie 0.00 Km²

Détails du paiement

Type de permis Recherche
 Catégorie minérale Metaux base
 Action

Instructions de paiement

Compte bancaire : Banque centrale de la République de Guinée

Compte Devise : N°001 190 2011 000 134


Montant : 0.00 USD

Bénéficiaire : Trésor Public

Mode de paiement *


Carte Bancaire
 Paiement sécurisé Stripe


Espèces
 Paiement immédiat au guichet


Chèque
 Remise d'un chèque certifié


Virement bancaire
 Transfert bancaire avec référence **B**

Date de paiement *

05/01/2026

Numéro de transaction *

Ex: TR-123456

Preuve de paiement *

Choisir un fichier Aucun fichier choisi

Formats acceptés : PDF, JPG, PNG (Max 5MB)

← Retour

③ Enregistrer le paiement

A Information sur les droits fixes

B Sélectionnez le type de paiement souhaité :

- Pour une carte bancaire
 - Saisissez les informations de la carte
 - Cliquez sur payer. La référence de la transaction est remplie automatiquement.
- Pour le paiement par espèces ou chèques
 - Saisir le numéro de la transaction
 - Spécifiez la date du paiement
 - Joindre la preuve du paiement
- Pour le paiement par virement bancaire
 - Saisir le numéro de la transaction
 - Spécifiez la date du paiement
 - Saisissez le code SWIFT
 - Joindre la preuve du paiement

Saisissez les informations ou preuve de paiements selon le type de paiement choisis

C Cliquez sur le bouton **Payer/Enregistrer** pour enregistrer le paiement effectué



6.2.3 Attente confirmation de paiement par les services financiers

❗ Important : Suite à l'approbation de votre demande, vous devez régler les droits fixes répartis comme suit :

- 70% Trésor Public
- 30% Fonds d'Investissement Miniers (FIM)

Détail	Montant (USD)
Type de permis : Recherche Catégorie minérale : Metaux base Action : Superficie : 0.00 Km² Tarif unitaire : 10.00 USD/Km²	0.00 USD
Trésor Public (70%)	0.00 USD
Fonds d'Investissement Miniers (30%)	0.00 USD

<div><div>A</div><div>Paie ment Trésor Public Montant : 0.00 USD</div><div>⌚ Paie ment en attente de validation</div></div>	<div><div>A</div><div>Paie ment Fonds Miniers Montant : 0.00 USD</div><div>⌚ Paie ment en attente de validation</div></div>
---	---

Détails des Paiements																									
<div>Paie ment Trésor Public</div> <table><tr><td>Montant</td><td>0.00 USD</td></tr><tr><td>Date de paie ment</td><td>05/01/2026</td></tr><tr><td>Mode de paie ment</td><td>Espèces</td></tr><tr><td>Référence</td><td>64899393</td></tr><tr><td>Statut</td><td>En attente</td></tr><tr><td>Justificatif</td><td><div><div>B</div><div>C</div></div></td></tr></table>	Montant	0.00 USD	Date de paie ment	05/01/2026	Mode de paie ment	Espèces	Référence	64899393	Statut	En attente	Justificatif	<div><div>B</div><div>C</div></div>	<div>Paie ment Fonds Miniers</div> <table><tr><td>Montant</td><td>0.00 USD</td></tr><tr><td>Date de paie ment</td><td>05/01/2026</td></tr><tr><td>Mode de paie ment</td><td>Espèces</td></tr><tr><td>Référence</td><td>64899393</td></tr><tr><td>Statut</td><td>En attente</td></tr><tr><td>Justificatif</td><td><div><div>B</div><div>C</div></div></td></tr></table>	Montant	0.00 USD	Date de paie ment	05/01/2026	Mode de paie ment	Espèces	Référence	64899393	Statut	En attente	Justificatif	<div><div>B</div><div>C</div></div>
Montant	0.00 USD																								
Date de paie ment	05/01/2026																								
Mode de paie ment	Espèces																								
Référence	64899393																								
Statut	En attente																								
Justificatif	<div><div>B</div><div>C</div></div>																								
Montant	0.00 USD																								
Date de paie ment	05/01/2026																								
Mode de paie ment	Espèces																								
Référence	64899393																								
Statut	En attente																								
Justificatif	<div><div>B</div><div>C</div></div>																								

D

[Télécharger l'avis de recouvrement \(PDF\)](#)

A	Information sur les statuts de paiements
B	Cliquez sur l'icône pour consulter le reçu du paiement
C	Cliquez pour télécharger le reçu de paiement

6.2.4 Vue de la page paiement après confirmation des services financiers

DAMANDA

Tableau de bord

Gestion des demandes

Mes demandes

Historique des paiements

Statistiques

FR

T

Paie ment des Droits Fixes sur les Titres Miniers

❗ Important : Suite à l'approbation de votre demande, vous devez régler les droits fixes répartis comme suit :

- 70% Trésor Public
- 30% Fonds d'Investissement Miniers (FIM)

Détail	Montant (USD)
Type de permis : Recherche Catégorie minérale : Metaux base Action : Superficie : 0.00 Km² Tarif unitaire : 10.00 USD/Km²	0.00 USD
Trésor Public (70%)	0.00 USD
Fonds d'Investissement Miniers (30%)	0.00 USD

Paie ment Trésor Public
Montant : 0.00 USD

✅ Paie ment validé

Paie ment Fonds Miniers
Montant : 0.00 USD

✅ Paie ment validé

Détails des Paiements

Paie ment Trésor Public

Montant	0.00 USD
Date de paie ment	05/01/2026
Mode de paie ment	Espèces
Référence	64899393
Statut	Validé
Justificatif	<div><div>B</div><div>C</div></div>

Paie ment Fonds Miniers

Montant	0.00 USD
Date de paie ment	05/01/2026
Mode de paie ment	Espèces
Référence	64899393
Statut	Validé
Justificatif	<div><div>B</div><div>C</div></div>



7. Courriel d'approbation de votre demande avec la lettre d'autorisation du ministère

Demande cadastrale terminée — Réf. DEM-0033-25 ➤ Boîte de réception x

CadastreMinier <miniercadastre@gmail.com>
À moi

CadastreMinier

Madame, Monsieur,

Nous avons le plaisir de vous informer que votre demande cadastrale a été finalisée avec succès.


Détails de la demande :

- Référence : DEM-0033-25
- Type de demande : Octroi
- Entreprise : I
- Code d'autorisation : 43434

Tous les paiements ont été validés par les services compétents.

📎 Le document d'autorisation est joint à cet email.

Vous pouvez également le télécharger directement en cliquant sur le lien ci-dessous :

 Voir les détails de la demande

Merci d'utiliser notre application !

Cordialement,
Le service CPDM — Centre de Promotion et de Développement Miniers

Si vous avez de la difficulté à cliquer sur le bouton "Voir les détails de la demande", copiez et collez l'adresse URL ci-dessous dans votre navigateur: <https://damanda.mines.gov.qz/demandes/details/587d1586-3991-4d66-af5d-c13a07e4154b>

© 2025 CadastreMinier. All rights reserved.

Une pièce jointe • Analysé par Gmail ➤ Ajouter à Drive



A	Cliquez pour accéder aux détails de voir demande et l'arrêté joint
B	Cliquez sur le document joint pour consulter/imprimer/enregistrer l'arrêté d'autorisation du ministre des Mines.